





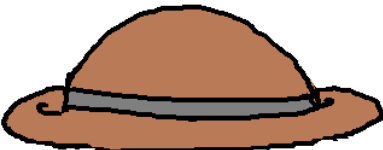






Niveau 1 - La photo de classe

Voici **H**élène, **P**ierre, **J**eanne et **T**om. A l'aide des tableaux, redonne à chaque enfant son initiale.













				
		H	J	

				
	P	T		

P	P	P	P	P	P	P	P
T	T	T	T	T	T	T	T
H	H	H	H	H	H	H	H
J	J	J	J	J	J	J	J






Niveau 2 - La photo de classe








		
	L	J
	P	A

A l'aide du tableau, retrouve qui sont **A**lex, **P**ierre, **L**ouise et **J**eanne.

Niveau 3 - La photo de classe



A l'aide du tableau, retrouve qui sont **Emma**, **Louise** et **Alex**.

			
	<h1>L</h1>		<h1>E</h1>
		<h1>A</h1>	

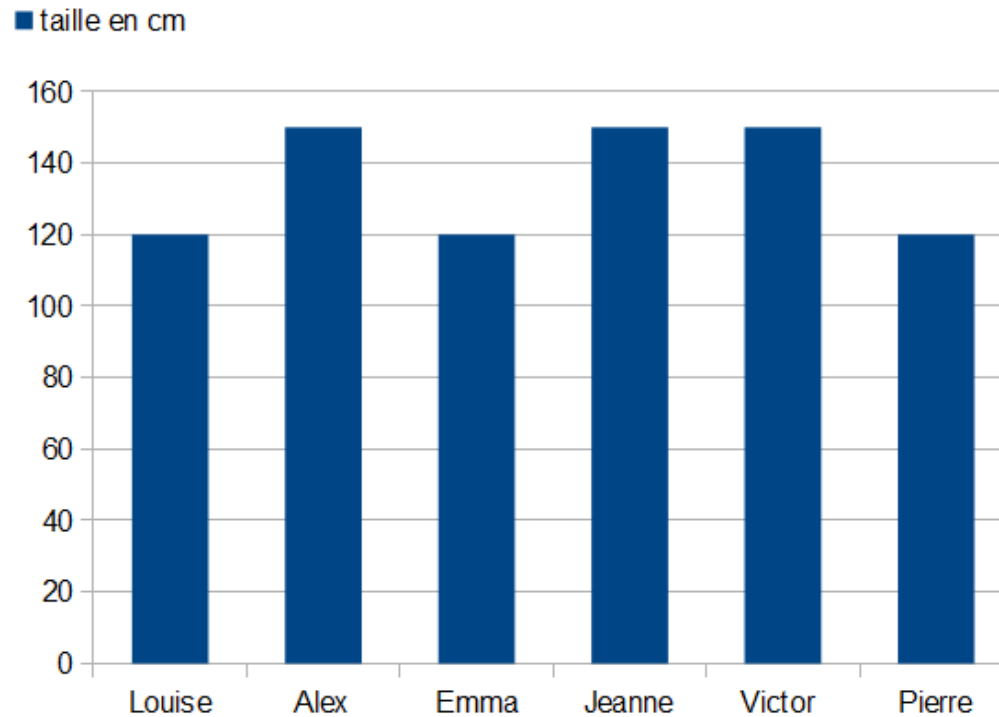
Niveau 4 - La photo de classe




Victor	Louise	Pierre	Alex	Emma	Jeanne
Victor	Louise	Pierre	Alex	Emma	Jeanne

A l'aide des informations données par le tableau et le graphique, associe le prénom au personnage.

	Lunettes	Pull à rayures	Pull à pois	Short
Pierre		X		
Alex	X		X	X
Victor		X		
Jeanne	X	X		X
Louise			X	
Emma	X	X		X



Niveau 5 - La photo de classe

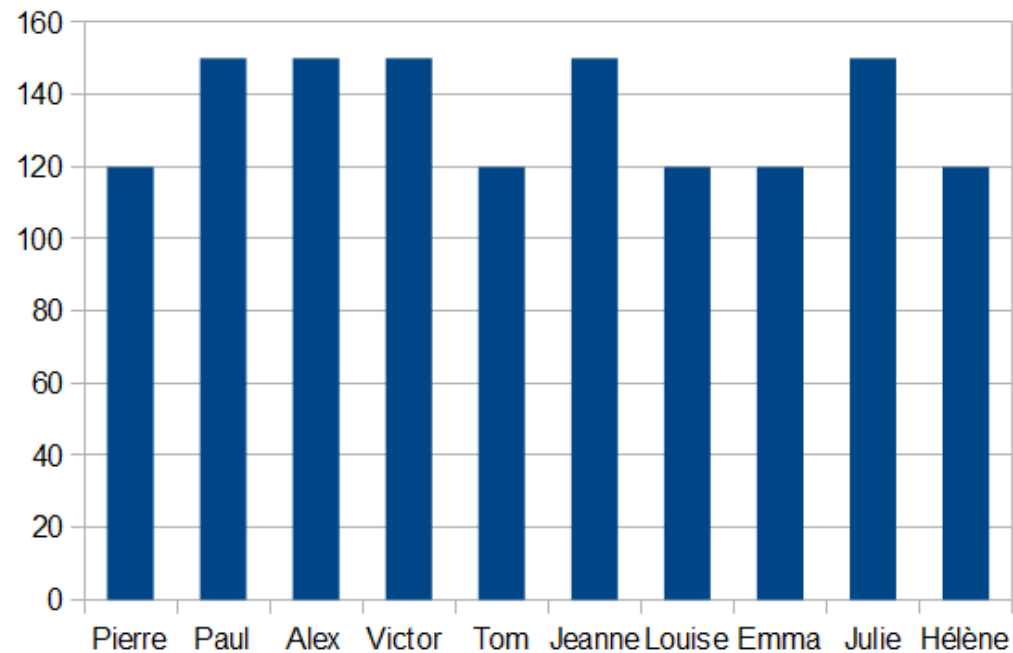


Victor	Louise	Pierre	Alex	Emma	Hélène	Julie	Tom	Paul	Jeanne
Victor	Louise	Pierre	Alex	Emma	Hélène	Julie	Tom	Paul	Jeanne


A l'aide des informations données par le tableau et le graphique, associe le prénom au personnage.

	Lunettes	Chapeau	Pull à rayures	Pull à pois	Short
Pierre		X	X		
Paul	X			X	
Alex	X			X	X
Victor		X	X		
Tom				X	
Jeanne	X		X		X
Louise		X		X	
Emma	X		X		X
Julie	X			X	X
Hélène		X		X	X

taille des élèves en centimètres



Niveau 6 -La photo de classe



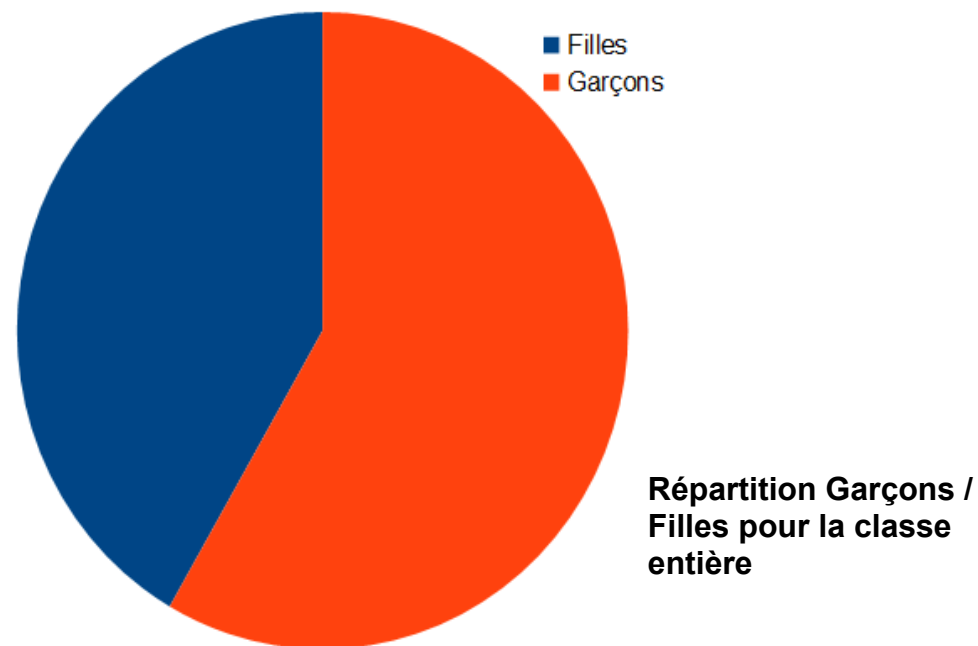
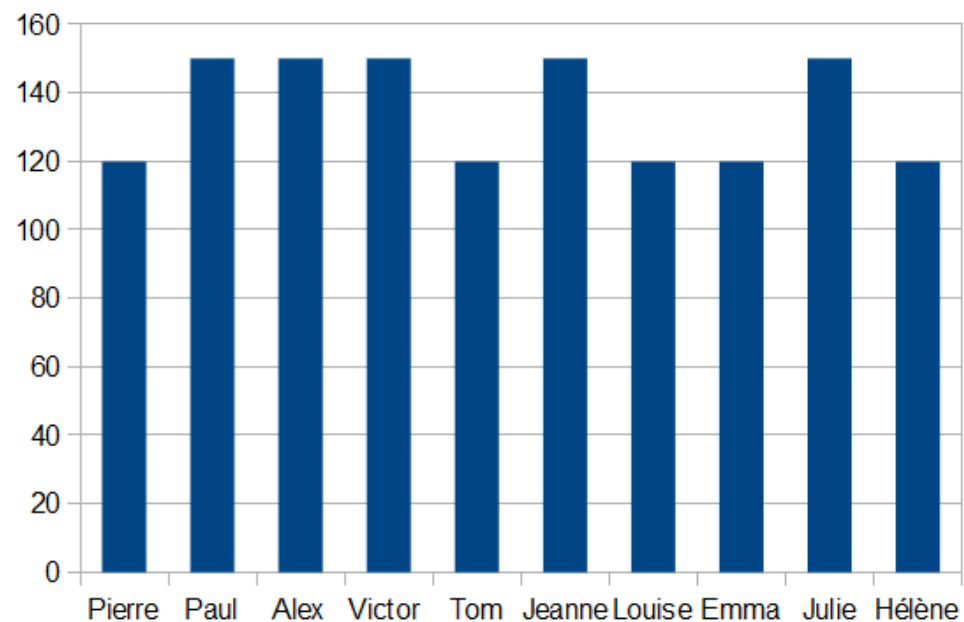
Victor	Louise	Pierre	Alex	Emma	Hélène	Julie	Tom	Paul	Jeanne
Victor	Louise	Pierre	Alex	Emma	Hélène	Julie	Tom	Paul	Jeanne

A l'aide des informations données par le tableau et les graphiques, réponds aux questions suivantes :


- Quel est le prénom de chaque personnage ?
- Le jour de la photo, il manquait deux élèves. Est-ce que ce sont des filles ou des garçons ?

	Lunettes	Chapeau	Pull à rayures	Pull à pois	Short
Pierre		X	X		
Paul	X			X	
Alex	X			X	X
Victor		X	X		
Tom				X	
Jeanne	X		X		X
Louise		X		X	
Emma	X		X		X
Julie	X			X	X
Hélène		X		X	X

taille des élèves en centimètres



Niveau 7 -La photo de classe



Victor	Louise	Pierre	Alex	Emma	Hélène	Julie	Tom	Paul	Jeanne
Victor	Louise	Pierre	Alex	Emma	Hélène	Julie	Tom	Paul	Jeanne

A l'aide des informations données (texte et graphiques), réponds aux questions suivantes :

- Quel est le prénom de chaque personnage ?
- Le jour de la photo, il manquait deux élèves. Est-ce que ce sont des filles ou des garçons ?

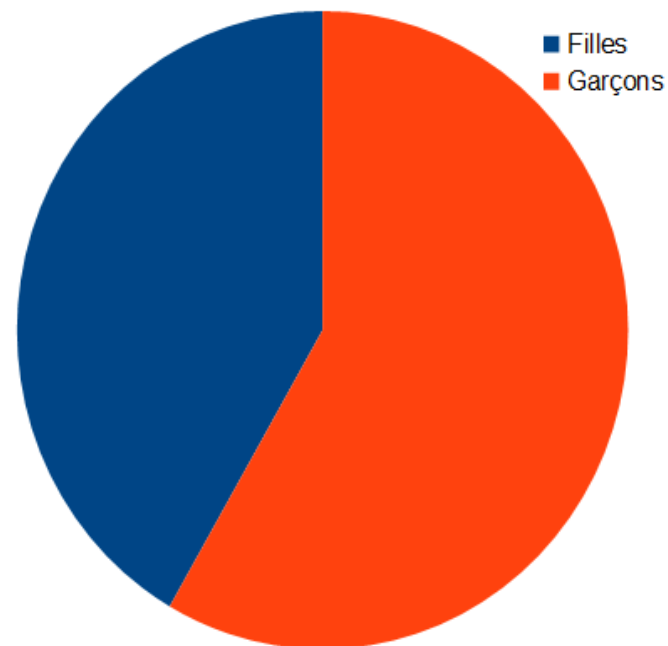
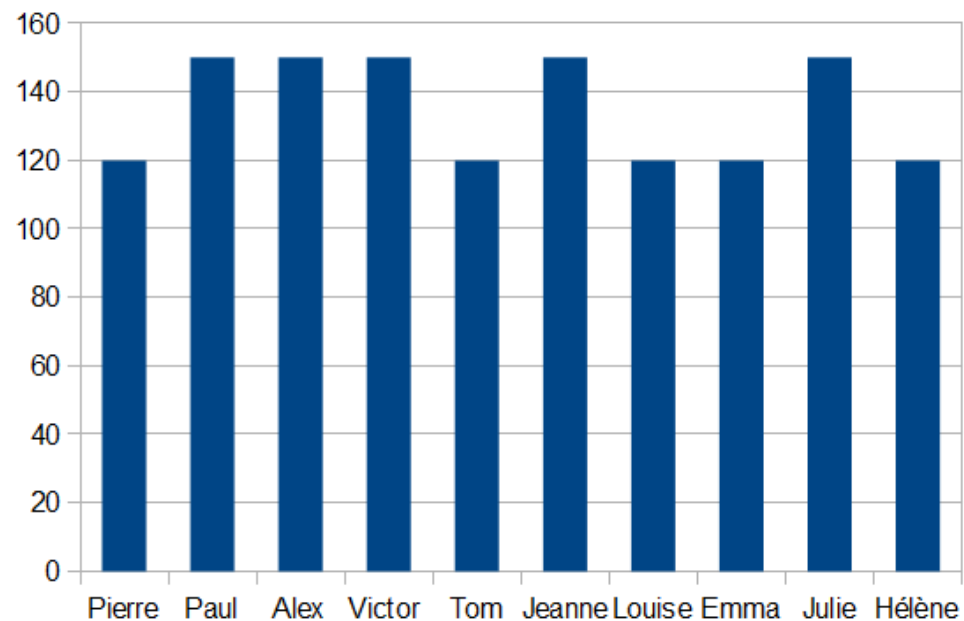
Paul, Alex, Jeanne, Emma et Julie ont des lunettes.

Pierre, Paul, Victor, Tom et Louise n'ont pas de short.

Hélène, Alex, Julie, Tom, Paul et Louise n'ont pas de pull à rayures.

Hélène a un chapeau, un pull à pois mais ni lunettes ni pantalon.

taille des élèves en centimètres



Répartition Garçons /
Filles pour la classe
entière