



# ANGLAIS



## ÉVALUATION CM2

*mai 2011*

## CAHIER DE L'ÉLÈVE

NOM et Prénom de l'élève : .....

Date de naissance : .....

École : .....

# COMPRÉHENSION ORALE

**Activité 1 : PREMIÈRE ÉCOUTE.** Écoute la conversation en entier, en essayant de comprendre le plus de choses possible.

**Activité 2 :** Tu vas maintenant entendre une série de 08 mots. Écoute-les attentivement puis indique pour chacun s'il est prononcé en français ou en anglais en mettant une croix au bon endroit dans le tableau.

Tu entendras la série 2 fois.

Écoute l'exemple et complète ensuite les tableaux.

	exemple	mot 1	mot 2	mot 3	mot 4							
<i>en français</i>	X					<table border="1" style="border-collapse: collapse; text-align: center;"> <tr> <td style="width: 20px;">1</td> <td style="width: 20px;">9</td> <td style="width: 20px;">A</td> </tr> <tr> <td colspan="3" style="border: none;">1</td> </tr> </table>	1	9	A	1		
1	9	A										
1												
<i>en anglais</i>												

	mot 5	mot 6	mot 7	mot 8							
<i>en français</i>					<table border="1" style="border-collapse: collapse; text-align: center;"> <tr> <td style="width: 20px;">1</td> <td style="width: 20px;">9</td> <td style="width: 20px;">A</td> </tr> <tr> <td colspan="3" style="border: none;">2</td> </tr> </table>	1	9	A	2		
1	9	A									
2											
<i>en anglais</i>											

**Activité 3 :** Tu vas réentendre la conversation en entier. Écoute attentivement puis, pour chaque question, coche la bonne réponse.

Tu entendras la conversation 1 seule fois.

1) La scène se passe :

- dans la cantine d'une école                       dans une classe, le jour de la rentrée  
 dans un stade

1	9	A
3		

2) Quels sont les personnages de cette scène ?

- une équipe de rugby avec son entraîneur  
 un professeur de tennis et ses élèves  
 un maître d'école et ses élèves

1	9	A
4		

**Activité 4 :** Tu vas entendre 3 extraits. Tu devras trouver combien ils contiennent de questions (coche la bonne réponse à chaque fois).

Tu entendras chaque extrait 2 fois.

Extrait n°1 :

- nombre de questions entendues     0             1             2             3

1	9	A
5		

Extrait n°2 :

- nombre de questions entendues     0             1             2             3

1	9	A
6		

Extrait n°3 :

- nombre de questions entendues     0             1             2             3

1	9	A
7		

**Activité 5 : Tu vas maintenant entendre à chaque fois une série de 3 phrases. Dans chaque série, une seule phrase est une exclamation. Retrouve-la et coche la case qui correspond à cette phrase.**

*Tu entendras chaque série 2 fois.*

Série n°1 :

phrase n°1

phrase n°2

phrase n°3

1	9	A
8		

Série n°2 :

phrase n°1

phrase n°2

phrase n°3

1	9	A
9		

**Activité 6 : Dans la conversation, les personnages ont posé des questions. Sauras-tu dire ce qu'elles cherchent à savoir ? Voici des propositions, certaines sont vraies, d'autres fausses. Mets une croix dans la bonne case pour chaque proposition.**

*Tu entendras la conversation une première fois.*

*Tu répondras ensuite ci-dessous.*

*Tu réentendras enfin le tout une dernière fois pour vérifier. Tu peux compléter ou modifier si tu le souhaites.*

*Les questions sont posées à une personne pour savoir :*

a) quel âge il (ou elle) a  oui  non

1	9	A
10		

b) s'il (ou elle) a des frères et sœurs  oui  non

1	9	A
11		

c) s'il (ou elle) aime danser  oui  non

1	9	A
12		

d) s'il (ou elle) aime jouer au tennis  oui  non

1	9	A
13		

e) s'il (ou elle) a un animal  oui  non

1	9	A
14		

**Activité 7 : Tu vas entendre deux extraits dans lesquels une personne donne des ordres. Sauras-tu dire ce qu'ils demandent de faire ? Voici des propositions, certaines sont vraies, d'autres fausses. Mets une croix dans la bonne case pour chaque proposition.**

*Tu entendras chaque extrait 2 fois.*

*Extrait n°1 : il est demandé...*

a) de rentrer en classe  oui  non

1	9	A
15		

b) de se lever  oui  non

1	9	A
16		

c) de s'asseoir  oui  non

1	9	A
17		

(suite de l'activité 7)

Extrait n°2 : il est demandé...

- |                        |                              |                              |  |   |   |   |
|------------------------|------------------------------|------------------------------|--|---|---|---|
| a) de prendre un stylo | <input type="checkbox"/> oui | <input type="checkbox"/> non | <table border="1" style="display: inline-table; vertical-align: middle;"><tr><td>1</td><td>9</td><td>A</td></tr></table> | 1 | 9 | A |
| 1                      | 9                            | A                            |  |   |   |   |
|                        |                              |                              | 18   |   |   |   |
| b) d'écrire la date    | <input type="checkbox"/> oui | <input type="checkbox"/> non | <table border="1" style="display: inline-table; vertical-align: middle;"><tr><td>1</td><td>9</td><td>A</td></tr></table> | 1 | 9 | A |
| 1                      | 9                            | A                            |  |   |   |   |
|                        |                              |                              | 19   |   |   |   |
| c) d'écrire son nom    | <input type="checkbox"/> oui | <input type="checkbox"/> non | <table border="1" style="display: inline-table; vertical-align: middle;"><tr><td>1</td><td>9</td><td>A</td></tr></table> | 1 | 9 | A |
| 1                      | 9                            | A                            |  |   |   |   |
|                        |                              |                              | 20   |   |   |   |
| d) d'ouvrir un livre   | <input type="checkbox"/> oui | <input type="checkbox"/> non | <table border="1" style="display: inline-table; vertical-align: middle;"><tr><td>1</td><td>9</td><td>A</td></tr></table> | 1 | 9 | A |
| 1                      | 9                            | A                            |  |   |   |   |
|                        |                              |                              | 21   |   |   |   |
| e) de se calmer        | <input type="checkbox"/> oui | <input type="checkbox"/> non | <table border="1" style="display: inline-table; vertical-align: middle;"><tr><td>1</td><td>9</td><td>A</td></tr></table> | 1 | 9 | A |
| 1                      | 9                            | A                            |  |   |   |   |
|                        |                              |                              | 22   |   |   |   |

**Activité 8 : Écoute les trois extraits suivants. Pour chacun, réponds aux questions en cochant la bonne case.**

Tu entendras chaque extrait deux fois

extrait n°1 : une question posée

La personne qui parle est...

- anglaise
- américaine
- écossaise

1	9	A
---	---	---

23

extrait n°2 : trois questions posées

L'enfant qui parle...

- a 2 ans
- a 9 ans et demi
- on ne peut pas savoir, il ne dit pas son âge

1	9	A
---	---	---

24

Ce même enfant...

- a 2 frères et 1 sœur
- a 2 sœurs
- n'a ni frère ni sœur

1	9	A
---	---	---

25

Cet enfant...

- a un chien
- a un chat
- n'a aucun animal domestique

1	9	A
---	---	---

26

extrait n°3 : une question posée

On apprend qu'un enfant :

- fait du tennis avec son frère
- fait du tennis tous les dimanches
- fait du rugby le vendredi

1	9	A
---	---	---

27

















# EXPRESSION ORALE

## *Évaluation de la prise de parole en continu.*

**Activité 9** : Tu vas devoir jouer le personnage d'un enfant parlant anglais. Pour cela, utilise le tableau que te donne le maître ou la maîtresse. Dans celui-ci, choisis une case dans chaque colonne. Tu devras ensuite faire des phrases à l'oral en anglais pour te présenter : dire ton âge, parler de ta famille, de tes goûts, de l'endroit où tu habites, etc... dans l'ordre que tu veux.

**Essaye de ne rien oublier !**

*Quand tu auras choisi, donne ce cahier au maître pour qu'il puisse prendre des notes sur ce que tu diras.*

âge	animal	frères / soeurs	loisirs	ville	nourriture
8				New York	
11				Liverpool	
12				Sydney	
13				Dublin	

1	9	A
28		

1	9	A
29		

1	9	A
30		

1	9	A
31		

1	9	A
32		

1	9	A
33		

respect de la phonologie : (à travers toute la présentation)

1	9	A
34		

rythme, fluidité : (à travers toute la présentation)

1	9	A
35		

## Évaluation de la prise de parole en *interaction orale*.

**Activité 10** : Jeu de rôle par deux. Tu vas choisir une carte parmi celles que te propose le maître ou la maîtresse. Avec un camarade, vous allez à tour de rôle vous poser des questions et y répondre.

Donne ton cahier au maître pour qu'il puisse noter les questions que tu poseras et les réponses que tu feras.

### Fiche à remplir par le maître pendant la conversation.

QUESTIONS POSÉES par l'élève à son interlocuteur	RÉPONSES DONNÉES à l'autre élève																		
l'identité : <div style="text-align: center; margin-top: 10px;"> <table style="margin: auto; border-collapse: collapse;"> <tr> <td style="border: 1px solid black; padding: 2px 5px;">1</td> <td style="border: 1px solid black; padding: 2px 5px;">9</td> <td style="border: 1px solid black; padding: 2px 5px;">A</td> </tr> <tr> <td style="border: none; padding: 0 5px;"> </td> <td style="border: none; padding: 0 5px;"> </td> <td style="border: none; padding: 0 5px;"> </td> </tr> <tr> <td colspan="3" style="text-align: center; border: none;">36</td> </tr> </table> </div>	1	9	A				36			l'identité : <div style="text-align: center; margin-top: 10px;"> <table style="margin: auto; border-collapse: collapse;"> <tr> <td style="border: 1px solid black; padding: 2px 5px;">1</td> <td style="border: 1px solid black; padding: 2px 5px;">9</td> <td style="border: 1px solid black; padding: 2px 5px;">A</td> </tr> <tr> <td style="border: none; padding: 0 5px;"> </td> <td style="border: none; padding: 0 5px;"> </td> <td style="border: none; padding: 0 5px;"> </td> </tr> <tr> <td colspan="3" style="text-align: center; border: none;">43</td> </tr> </table> </div>	1	9	A				43		
1	9	A																	
36																			
1	9	A																	
43																			
l'âge : <div style="text-align: center; margin-top: 10px;"> <table style="margin: auto; border-collapse: collapse;"> <tr> <td style="border: 1px solid black; padding: 2px 5px;">1</td> <td style="border: 1px solid black; padding: 2px 5px;">9</td> <td style="border: 1px solid black; padding: 2px 5px;">A</td> </tr> <tr> <td style="border: none; padding: 0 5px;"> </td> <td style="border: none; padding: 0 5px;"> </td> <td style="border: none; padding: 0 5px;"> </td> </tr> <tr> <td colspan="3" style="text-align: center; border: none;">37</td> </tr> </table> </div>	1	9	A				37			l'âge : <div style="text-align: center; margin-top: 10px;"> <table style="margin: auto; border-collapse: collapse;"> <tr> <td style="border: 1px solid black; padding: 2px 5px;">1</td> <td style="border: 1px solid black; padding: 2px 5px;">9</td> <td style="border: 1px solid black; padding: 2px 5px;">A</td> </tr> <tr> <td style="border: none; padding: 0 5px;"> </td> <td style="border: none; padding: 0 5px;"> </td> <td style="border: none; padding: 0 5px;"> </td> </tr> <tr> <td colspan="3" style="text-align: center; border: none;">44</td> </tr> </table> </div>	1	9	A				44		
1	9	A																	
37																			
1	9	A																	
44																			
l'origine/adresse : <div style="text-align: center; margin-top: 10px;"> <table style="margin: auto; border-collapse: collapse;"> <tr> <td style="border: 1px solid black; padding: 2px 5px;">1</td> <td style="border: 1px solid black; padding: 2px 5px;">9</td> <td style="border: 1px solid black; padding: 2px 5px;">A</td> </tr> <tr> <td style="border: none; padding: 0 5px;"> </td> <td style="border: none; padding: 0 5px;"> </td> <td style="border: none; padding: 0 5px;"> </td> </tr> <tr> <td colspan="3" style="text-align: center; border: none;">38</td> </tr> </table> </div>	1	9	A				38			l'origine/adresse : <div style="text-align: center; margin-top: 10px;"> <table style="margin: auto; border-collapse: collapse;"> <tr> <td style="border: 1px solid black; padding: 2px 5px;">1</td> <td style="border: 1px solid black; padding: 2px 5px;">9</td> <td style="border: 1px solid black; padding: 2px 5px;">A</td> </tr> <tr> <td style="border: none; padding: 0 5px;"> </td> <td style="border: none; padding: 0 5px;"> </td> <td style="border: none; padding: 0 5px;"> </td> </tr> <tr> <td colspan="3" style="text-align: center; border: none;">45</td> </tr> </table> </div>	1	9	A				45		
1	9	A																	
38																			
1	9	A																	
45																			
l'heure : <div style="text-align: center; margin-top: 10px;"> <table style="margin: auto; border-collapse: collapse;"> <tr> <td style="border: 1px solid black; padding: 2px 5px;">1</td> <td style="border: 1px solid black; padding: 2px 5px;">9</td> <td style="border: 1px solid black; padding: 2px 5px;">A</td> </tr> <tr> <td style="border: none; padding: 0 5px;"> </td> <td style="border: none; padding: 0 5px;"> </td> <td style="border: none; padding: 0 5px;"> </td> </tr> <tr> <td colspan="3" style="text-align: center; border: none;">39</td> </tr> </table> </div>	1	9	A				39			l'heure : <div style="text-align: center; margin-top: 10px;"> <table style="margin: auto; border-collapse: collapse;"> <tr> <td style="border: 1px solid black; padding: 2px 5px;">1</td> <td style="border: 1px solid black; padding: 2px 5px;">9</td> <td style="border: 1px solid black; padding: 2px 5px;">A</td> </tr> <tr> <td style="border: none; padding: 0 5px;"> </td> <td style="border: none; padding: 0 5px;"> </td> <td style="border: none; padding: 0 5px;"> </td> </tr> <tr> <td colspan="3" style="text-align: center; border: none;">46</td> </tr> </table> </div>	1	9	A				46		
1	9	A																	
39																			
1	9	A																	
46																			
le temps qu'il fait : <div style="text-align: center; margin-top: 10px;"> <table style="margin: auto; border-collapse: collapse;"> <tr> <td style="border: 1px solid black; padding: 2px 5px;">1</td> <td style="border: 1px solid black; padding: 2px 5px;">9</td> <td style="border: 1px solid black; padding: 2px 5px;">A</td> </tr> <tr> <td style="border: none; padding: 0 5px;"> </td> <td style="border: none; padding: 0 5px;"> </td> <td style="border: none; padding: 0 5px;"> </td> </tr> <tr> <td colspan="3" style="text-align: center; border: none;">40</td> </tr> </table> </div>	1	9	A				40			le temps qu'il fait : <div style="text-align: center; margin-top: 10px;"> <table style="margin: auto; border-collapse: collapse;"> <tr> <td style="border: 1px solid black; padding: 2px 5px;">1</td> <td style="border: 1px solid black; padding: 2px 5px;">9</td> <td style="border: 1px solid black; padding: 2px 5px;">A</td> </tr> <tr> <td style="border: none; padding: 0 5px;"> </td> <td style="border: none; padding: 0 5px;"> </td> <td style="border: none; padding: 0 5px;"> </td> </tr> <tr> <td colspan="3" style="text-align: center; border: none;">47</td> </tr> </table> </div>	1	9	A				47		
1	9	A																	
40																			
1	9	A																	
47																			
la famille : <div style="text-align: center; margin-top: 10px;"> <table style="margin: auto; border-collapse: collapse;"> <tr> <td style="border: 1px solid black; padding: 2px 5px;">1</td> <td style="border: 1px solid black; padding: 2px 5px;">9</td> <td style="border: 1px solid black; padding: 2px 5px;">A</td> </tr> <tr> <td style="border: none; padding: 0 5px;"> </td> <td style="border: none; padding: 0 5px;"> </td> <td style="border: none; padding: 0 5px;"> </td> </tr> <tr> <td colspan="3" style="text-align: center; border: none;">41</td> </tr> </table> </div>	1	9	A				41			la famille : <div style="text-align: center; margin-top: 10px;"> <table style="margin: auto; border-collapse: collapse;"> <tr> <td style="border: 1px solid black; padding: 2px 5px;">1</td> <td style="border: 1px solid black; padding: 2px 5px;">9</td> <td style="border: 1px solid black; padding: 2px 5px;">A</td> </tr> <tr> <td style="border: none; padding: 0 5px;"> </td> <td style="border: none; padding: 0 5px;"> </td> <td style="border: none; padding: 0 5px;"> </td> </tr> <tr> <td colspan="3" style="text-align: center; border: none;">48</td> </tr> </table> </div>	1	9	A				48		
1	9	A																	
41																			
1	9	A																	
48																			
les goûts : <div style="text-align: center; margin-top: 10px;"> <table style="margin: auto; border-collapse: collapse;"> <tr> <td style="border: 1px solid black; padding: 2px 5px;">1</td> <td style="border: 1px solid black; padding: 2px 5px;">9</td> <td style="border: 1px solid black; padding: 2px 5px;">A</td> </tr> <tr> <td style="border: none; padding: 0 5px;"> </td> <td style="border: none; padding: 0 5px;"> </td> <td style="border: none; padding: 0 5px;"> </td> </tr> <tr> <td colspan="3" style="text-align: center; border: none;">42</td> </tr> </table> </div>	1	9	A				42			les goûts : <div style="text-align: center; margin-top: 10px;"> <table style="margin: auto; border-collapse: collapse;"> <tr> <td style="border: 1px solid black; padding: 2px 5px;">1</td> <td style="border: 1px solid black; padding: 2px 5px;">9</td> <td style="border: 1px solid black; padding: 2px 5px;">A</td> </tr> <tr> <td style="border: none; padding: 0 5px;"> </td> <td style="border: none; padding: 0 5px;"> </td> <td style="border: none; padding: 0 5px;"> </td> </tr> <tr> <td colspan="3" style="text-align: center; border: none;">49</td> </tr> </table> </div>	1	9	A				49		
1	9	A																	
42																			
1	9	A																	
49																			
respect de la phonologie : phonèmes spécifiques à la langue (à travers toute la conversation)	<div style="text-align: center; margin-top: 10px;"> <table style="margin: auto; border-collapse: collapse;"> <tr> <td style="border: 1px solid black; padding: 2px 5px;">1</td> <td style="border: 1px solid black; padding: 2px 5px;">9</td> <td style="border: 1px solid black; padding: 2px 5px;">A</td> </tr> <tr> <td style="border: none; padding: 0 5px;"> </td> <td style="border: none; padding: 0 5px;"> </td> <td style="border: none; padding: 0 5px;"> </td> </tr> <tr> <td colspan="3" style="text-align: center; border: none;">50</td> </tr> </table> </div>	1	9	A				50											
1	9	A																	
50																			
schéma intonatif des différents types d'énoncés : (à travers toute la conversation)	<div style="text-align: center; margin-top: 10px;"> <table style="margin: auto; border-collapse: collapse;"> <tr> <td style="border: 1px solid black; padding: 2px 5px;">1</td> <td style="border: 1px solid black; padding: 2px 5px;">9</td> <td style="border: 1px solid black; padding: 2px 5px;">A</td> </tr> <tr> <td style="border: none; padding: 0 5px;"> </td> <td style="border: none; padding: 0 5px;"> </td> <td style="border: none; padding: 0 5px;"> </td> </tr> <tr> <td colspan="3" style="text-align: center; border: none;">51</td> </tr> </table> </div>	1	9	A				51											
1	9	A																	
51																			
rythme, fluidité : (à travers toute la conversation)	<div style="text-align: center; margin-top: 10px;"> <table style="margin: auto; border-collapse: collapse;"> <tr> <td style="border: 1px solid black; padding: 2px 5px;">1</td> <td style="border: 1px solid black; padding: 2px 5px;">9</td> <td style="border: 1px solid black; padding: 2px 5px;">A</td> </tr> <tr> <td style="border: none; padding: 0 5px;"> </td> <td style="border: none; padding: 0 5px;"> </td> <td style="border: none; padding: 0 5px;"> </td> </tr> <tr> <td colspan="3" style="text-align: center; border: none;">52</td> </tr> </table> </div>	1	9	A				52											
1	9	A																	
52																			

# COMPRÉHENSION ÉCRITE

**Activité 11 : Observe bien les extraits de documents ci-dessous. Associe ensuite chaque document à la bonne proposition.**

Relie les éléments correctement en bas de la page.

PERIOD	MONDAY	TUESDAY	WEDNESDAY	THURSDAY	FRIDAY
1	English	Mathematics	English	Science	Mathematics
2	History	Mathematics	Mathematics	Mathematics	I.C.T.
3	Art	English	Music	English	Design & Technology
4	Mathematics	P.E.	Geography	English	English
5	I.C.T.	English	Art	Geography	
6	Citizenship	Science	History	P.E.	

**A**

**Ingredients** ▲

- 1 (3.4 oz) packet instant pudding mix, vanilla flavored
- 2 cups whipping cream, whipped
- 3 medium sized bananas, cut into slices and dipped in lemon juice (from concentrate)
- 1 (14 ounce) can sweetened condensed milk (don't use evaporated milk)
- 1 1/2 cups cold water
- 36 vanilla wafer cookies

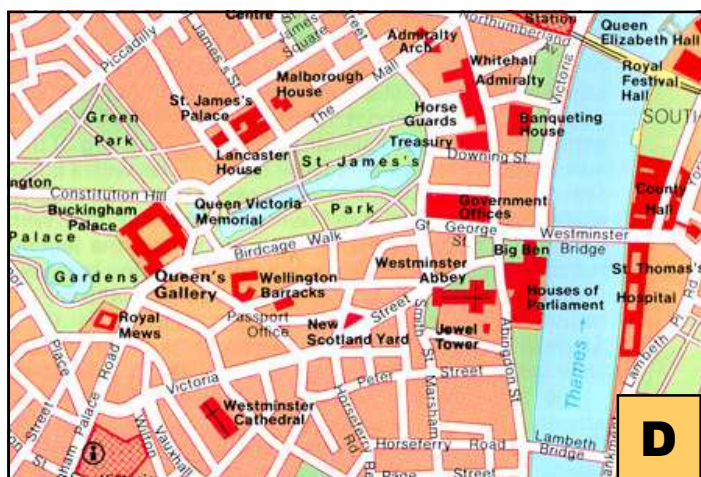
**Directions** ▲

1. Mix together the sweetened milk, and the water into a large mixing bowl. Now, add pudding mix and beat until blended well. Chill for 5 minutes.
2. Gently stir in whipped cream. Place 1 cup of the pudding mixture into a 2 1/2-quart glass serving bowl.
3. Top with 1/3 each of the pudding, bananas and vanilla wafers. Repeat the layering twice, making sure to end with pudding mixture. Place in the refrigerator to chill thoroughly. Garnish, and store the remaining pudding cups, covered, in the refrigerator.

**B**

BBC1	BBC2	ITV1	Channel 4
16:05 Newsround 16:15 The Weakest Link	16:15 Bargain Hunt: Famous Finds	16:00 Taste the Nation	16:00 The Paul O'Grady Show
17:00 BBC News at Six 17:30 Regional News and Weather	17:00 Eggheads 17:30 Great British Menu	17:00 London Tonight 17:30 ITV Evening News; Weather	17:00 The Simpsons 17:30 Hollyoaks
18:00 The One Show 18:30 Watchdog	18:00 Yellowstone	18:00 Emmerdale 18:30 Coronation Street	18:00 Channel 4 News 18:55 3 Minute Wonder
19:00 EastEnders 19:30 Panorama Special	19:00 Railway Walks 19:30 Grow Your Own Drugs	19:00 How Safe Is Your Hospital?: Tonight 19:30 Coronation Street	19:00 Dispatches

**C**



**D**

- |                        |   |            |   |
|------------------------|---|------------|---|
| un plan de ville       | ● | document A | ● |
| des horaires de trains | ● |            |   |
| une recette de cuisine | ● | document B | ● |
| un programme TV        | ● |            |   |
| un menu                | ● | document C | ● |
| un emploi du temps     | ● | document D | ● |

1 9 A  
53

1 9 A  
54

1 9 A  
55

1 9 A  
56



**Activité 12** : Lis attentivement le document suivant. Réponds ensuite aux questions en bas de page et sur la page suivante.

**ROLLBACK SUPERMARKET**

**SPECIAL OFFERS**

**FROM TUESDAY 9TH SEPTEMBER UNTIL FRIDAY 19TH SEPTEMBER**

Manchester / Sheffield / Leeds / Liverpool / Fareham

**OPEN :** Monday - Friday 9:30am - 9:00 pm    Saturday 9:30am - 7:00 pm    Sunday 9:30am - 5:30 pm

**1** Cup a Soup Chicken & Leek 5 Sachet Pack  
 ROLLBACK WAS NOW 1.70 1.10  
 save £ 0.60 off

**2** Big Soup Beef & Vegetable 400 g  
 ROLLBACK WAS NOW 1.45 1.20  
 save £ 0.25 off

**3** Pear & Apple Spread 450 g  
 ROLLBACK WAS NOW 3.49 2.99  
 save £ 0.50 off

**4** Green Beans 450 g  
 ROLLBACK WAS NOW 1.99 1.19  
 save £ 0.80 off

**5** Apple Juice 1 L  
 ROLLBACK WAS NOW 2.49 2.00  
 save £ 0.49 off

**6** Grano Raisin Apple 85 g  
 ROLLBACK WAS NOW 0.49 0.39  
 save £ 0.10 off

Look for hundreds of Rollback tickets in store.

1) Les offres proposées dans ce supermarché sont valables à partir du  
 lundi 9 septembre      mardi 9 septembre      vendredi 19 septembre




1	9	A
---	---	---

57

2) Quel(s) mot(s) t'a (t'ont) permis de le savoir ? Écris-le (les) : .....

1	9	A
---	---	---

58



(suite de l'activité 12)

3) À quelle heure ce magasin ferme-t-il le samedi ? Écris la bonne réponse : .....

1	9	A
---	---	---

59

4) Cite deux villes où on peut trouver ce supermarché : .....

1	9	A
---	---	---

60

5) Dans quel pays se situent-elles ? Coche la bonne case.

Australie

Royaume-Uni

États-Unis

1	9	A
---	---	---

61

6) Dans ce document, le mot 'Fareham' correspond à ... (coche la bonne case)

une marque de boisson

une personne

une ville

1	9	A
---	---	---

62

7) Quelle soupe est cuisinée avec du poulet ? Écris son numéro sur la ligne : .....

1	9	A
---	---	---

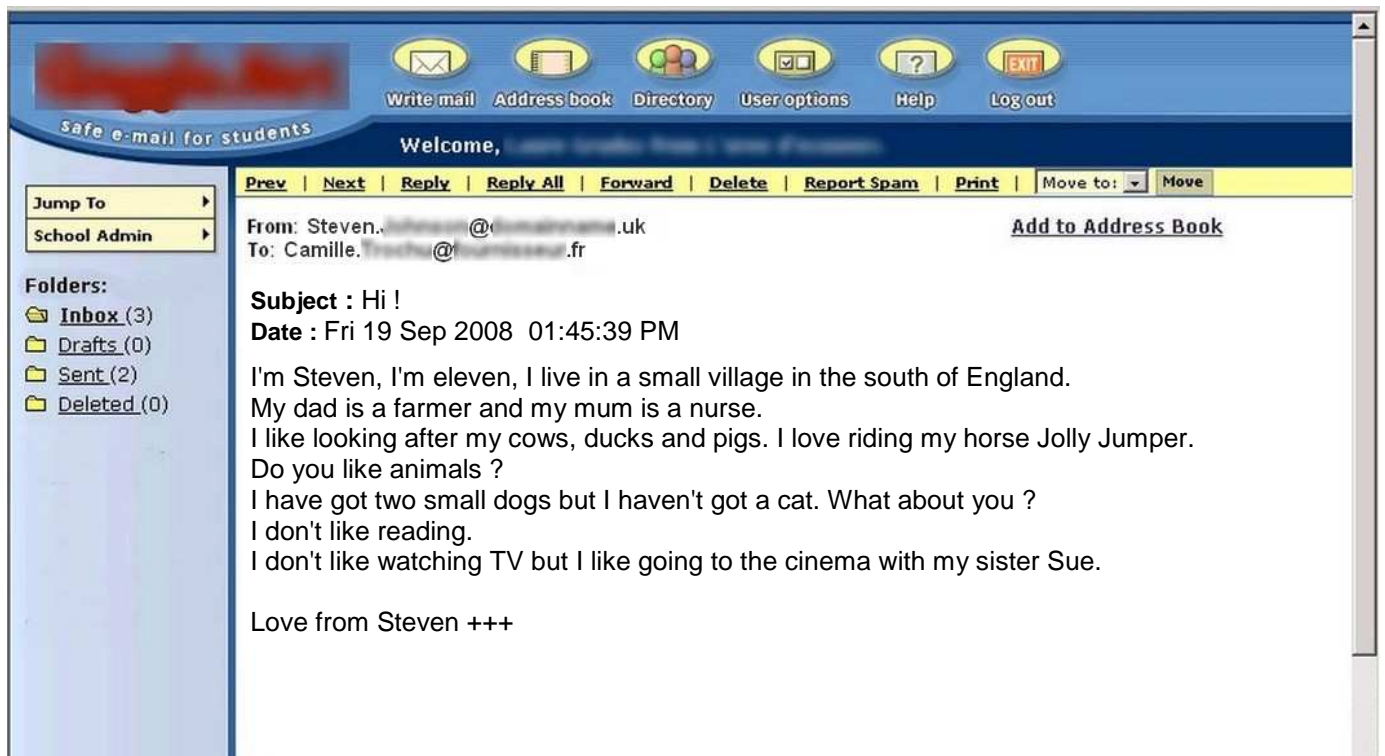
63

8) Combien de produits proposés contiennent de la pomme ? Écris le nombre ici : .....

1	9	A
---	---	---

64

**Activité 13** : Lis attentivement ce mail. Réponds ensuite aux questions en cochant la bonne réponse.



- 1) Quel jour a été envoyé ce mail ?  
 un vendredi       un samedi       un lundi       un mardi      

1	9	A
---	---	---

  
 65
- 2) À quel moment ce mail a-t-il été envoyé ?  
 le matin       l'après-midi       le soir       on ne peut pas savoir      

1	9	A
---	---	---

  
 66
- 3) Quel âge a Steven ?  
 7 ans       8 ans       11 ans       13 ans      

1	9	A
---	---	---

  
 67
- 4) Quel âge a sa soeur ?  
 5 ans       7 ans       11 ans       on ne peut pas savoir      

1	9	A
---	---	---

  
 68
- 5) Où habite Steven ?  
 en Afrique du Sud       dans le sud de l'Irlande  
 aux USA       dans le sud de l'Angleterre      

1	9	A
---	---	---

  
 69
- 6) Quel est le métier de la mère de Steven ?  
 nourrice       infirmière       fermière       le texte ne le dit pas      

1	9	A
---	---	---

  
 70
- 7) Steven aime lire :      Steven déteste monter à cheval :  
 vrai     faux       vrai     faux      

1	9	A
---	---	---








1	9	A
---	---	---

  
 71      72

# EXPRESSION ÉCRITE

**Activité 14 :** Camille doit maintenant répondre au message qu'elle a reçu. Elle a déjà commencé, tu vas devoir compléter sa réponse et écrire la suite. Pour t'aider, voici une carte sur laquelle tu trouveras ce que tu dois lui écrire. Donne toutes ces informations, en faisant des phrases en anglais à chaque fois.

Écris la suite sur les lignes pointillées.

 <p><b>nom :</b> Camille</p>	 <p><b>âge :</b> 12 ans</p>	 <p><b>habite à :</b> Aubry-le-Panthou (Orne)</p>
 <p><b>n'aime pas :</b></p>	 <p><b>aime :</b></p>	 <p><b>famille :</b> deux sœurs</p>
		 <p><b>animal domestique :</b></p>

Hello Steven ! .....

.....

.....

.....

.....

.....

.....

.....




.....

.....

1 9 A	1 9 A	1 9 A	1 9 A	1 9 A	1 9 A	1 9 A
73	75	77	79	81	83	85
1 9 A	1 9 A	1 9 A	1 9 A	1 9 A	1 9 A	1 9 A
74	76	78	80	82	84	86

# SAVOIRS CULTURELS

**Activité 15** : Relie chaque pays à son drapeau.

Australie ●	●		<table border="1" style="margin: auto;"> <tr> <td style="width: 20px; height: 20px;">1</td> <td style="width: 20px; height: 20px;">9</td> <td style="width: 20px; height: 20px;">A</td> </tr> <tr> <td colspan="3" style="text-align: center;">87</td> </tr> </table>	1	9	A	87		
1	9	A							
87									
Royaume-Uni ●	●		<table border="1" style="margin: auto;"> <tr> <td style="width: 20px; height: 20px;">1</td> <td style="width: 20px; height: 20px;">9</td> <td style="width: 20px; height: 20px;">A</td> </tr> <tr> <td colspan="3" style="text-align: center;">88</td> </tr> </table>	1	9	A	88		
1	9	A							
88									
États-Unis ●	●		<table border="1" style="margin: auto;"> <tr> <td style="width: 20px; height: 20px;">1</td> <td style="width: 20px; height: 20px;">9</td> <td style="width: 20px; height: 20px;">A</td> </tr> <tr> <td colspan="3" style="text-align: center;">89</td> </tr> </table>	1	9	A	89		
1	9	A							
89									

**Activité 16** : Complète le tableau ci-dessous en replaçant les numéros correspondant aux images dans les bonnes cases (un seul numéro par case).



	États-Unis	Royaume-Uni
un personnage célèbre :		
la monnaie :		
un monument célèbre :		

1	9	A
90		

1	9	A
91		

**Activité 17** : Dans le tableau ci-dessous, coche pour chaque ville la case correspondant au pays auquel elle appartient.

	Royaume-Uni	Australie	États-Unis
San Francisco			
Manchester			
Melbourne			
Edinburgh			
Los Angeles			
Sydney			

1 | 9 | A  
92

1 | 9 | A  
93

1 | 9 | A  
94