
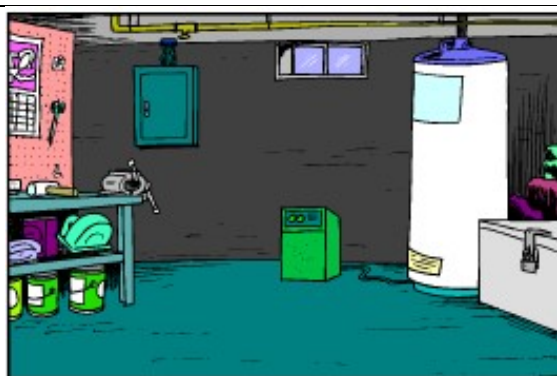





Cluedo, cartes personnages



Cartes pièces de la maison





Déroulement :

Avant le début du jeu, une carte « personnage » et une carte « pièce de la maison » sont tirées au sort et cachées sous le plateau de jeu. C'est le personnage qui s'est caché et que les joueurs doivent retrouver...

L'intégralité des cartes restantes est alors distribuée aux joueurs qui cochent avec un tick sur leur carte « **inquiry** » les éléments qu'ils possèdent (qui ne sont donc pas les cartes mystérieuses !).

→ A tour de rôle, chaque joueur doit lancer le dé, annoncer le chiffre en anglais et avancer son pion sur le plateau. Il doit trouver la porte d'une pièce pour le faire entrer et ainsi pouvoir poser une question.

Ex : Le joueur choisit d'interroger Marie :

- **Marie, is Mrs Red in the garage ?**

2 possibilités : Marie ne possède aucune de ces deux cartes.

- **No, she isn't.**

Elle possède une ou deux de ces cartes et décide d'en montrer une en secret au joueur qui tick alors cet élément sur sa carte « **inquiry** ».

Les joueurs joueront chacun leur tour dans le sens des aiguilles d'une montre (clockwise).

Quand un joueur est sûr d'avoir trouvé quel personnage se cache et dans quelle pièce, il propose alors « **I think Mrs green is in the garden** ».

Lexique :

House : garden, garage, kitchen, living room, dining room, bedroom, bathroom, toilets, basement, hall, office

Colours : green, purple, blue, pink, red, yellow, black, brown, orange

Numbers up to 6 ou 12 (1 or 2 dice)

Is Mrs Green in the hall ?

No, she / he isn't.


Please / Thank you.

Throw the dice / it's your go.

I think M.Black is in the office.

Fiche recapitulative Inquiry


Inquiry :



Inquiry :



Inquiry :



Inquiry :

